



con la fotocamera del tuo smartphone inquadra e digita questo QRcode per consultare il listino prezzi al pubblico

MACCHINE E ATTREZZATURE GOMMATE PER GIARDINAGGIO

1



NOVITÀ BATTERY - vedi pagina 129



RASAERBA ELETTRICI

RS 1200 E

Rasaerba a spinta elettrico 230 V - Potenza 1200 Watt
Larghezza di taglio 33 cm
Regolazione altezza di taglio su 3 posizioni da 2 cm a 6 cm
Ruote anteriori 140 mm - Ruote posteriori 160 mm
Cesto di raccolta in plastica 30 litri - Peso 11,6 Kg

RS 1600 E

Rasaerba a spinta elettrico 230 V - Potenza 1600 Watt
Larghezza di taglio 38 cm
Regolazione altezza di taglio su 3 posizioni da 2 cm a 7 cm
Ruote anteriori 160 mm - Ruote posteriori 200 mm
Cesto di raccolta in plastica 40 litri - Peso 14,5 Kg



RS 1200 E



RS 1600 E



RASAERBA 43 JET 4



3 in 1

Sistema di taglio a 3 funzioni:
raccolta posteriore con cesto raccogliherba
scarico posteriore con deflettore
taglio mulching con kit in dotazione

Ricambi per RS 43 JET a Spinta
Lama JTR B.70130380000
Mozzo Lama JTR B.70140490000
Tela Sacco
JTR B.20070070747

RS 43 JET 4

Rasaerba a spinta

Motore Jet 4T Air-cooled OHV 146 cm³

Potenza max 2,6 kW - 3000 rpm - Coppia 7,0 Nm

Serbatoio benzina 0,8 litri - Leva acceleratore in dotazione

Telaio in acciaio - Larghezza di lavoro 42 cm - 17"

Capacità raccolta 40 L con top in plastica

Regolazione altezza taglio centralizzata su 5 posizioni da 2,5 a 7 cm

Ruote anteriori 150 mm su cuscinetti

Ruote posteriori 180 mm su cuscinetti

Peso 23,3 kg

RASAERBA 43 SPEED 4

RS 43 SPEED 4

Rasaerba Semovente

Motore Jet 4T Air-cooled OHV 146 cm³

Potenza max 2,6 kW - 3000 rpm - Coppia 7,0 Nm

Serbatoio benzina 0,8 litri

Leva acceleratore in dotazione

Telaio in acciaio

Larghezza di lavoro 42 cm - 17"

Capacità raccolta 40 L con top in plastica

Regolazione altezza taglio centralizzata

su 5 posizioni da 2,5 a 7 cm

Ruote anteriori 150 mm

Ruote posteriori 180 mm

Peso 25,0 kg

3 in 1

Sistema di taglio a 3 funzioni:
raccolta posteriore con cesto raccogliherba
scarico posteriore con deflettore
taglio mulching con kit in dotazione



Ricambi per RS 43 JET Semovente
Protezione Cinghia JTR B.20660180000
Mozzo Lama JTR B.70140510000
Tela Sacco JTR B.20070070747
Cinghia JTR B.60320300000
Lama JTR B.70130330000

RASAERBA 48 JET 4

RS 48 JET 4

Rasaerba a spinta

Motore Jet 4T Air-cooled OHV 146 cm³

Potenza max 2,6 kW - 3000 rpm - Coppia 7,0 Nm

Serbatoio benzina 0,8 litri

Leva acceleratore in dotazione

Telaio in acciaio

Larghezza di lavoro 47 cm - 19"

Supporti impugnatura in acciaio

Capacità raccolta 60 L con top in plastica e indicatore di sacco pieno

Regolazione altezza taglio centralizzata

su 7 posizioni da 2,5 a 7 cm

Ruote anteriori 200 mm su cuscinetti

Ruote posteriori 280 mm su cuscinetti

Peso 32,3 kg

3 in 1

Sistema di taglio a 3 funzioni:

raccolta posteriore con cesto raccoglierba

scarico posteriore con deflettore

taglio mulching con kit in dotazione



Ricambi per RS 48 JET a spinta
Mozzo Lama JTR B.70140790000
Tela Sacco JTR B.20070090029
Lama JTR B.70130960000

RS 48 SPEED 7



Ricambi per RS 48 SPEED
 Protezione Cinghia JTR B.200660240000
 Mozzo Lama JTR B.70140780000
 Tela Sacco JTR B.20070090029
 Cinghia JTR B.60320270000
 Lama JTR B.70130960000

RASAERBA 48 SPEED 7

RASAERBA 48 HD 7

RS 48 SPEED 7

Rasaerba Semovente - Motore Jet 4T Air-cooled OHV 173 cm³
 Potenza max 3,3 kW - 2800 rpm - Coppia 9,5 Nm - Serbatoio benzina 0,8 litri
 Leva acceleratore in dotazione - Telaio in acciaio
 Larghezza lavoro 47 cm - 19" - Supporti impugnatura in acciaio
 Capacità raccolta 60 L con top in plastica e indicatore di sacco pieno
 Regolazione altezza taglio centralizzata su 7 posizioni da 2,5 a 7 cm
 Ruote anteriori 200 mm su cuscinetti
 Ruote posteriori 280 mm su cuscinetti
 Peso 37,3 kg

RS 48 HD 7

Rasaerba Semovente - Motore Honda GCV-170 OHV 166 cm³
 Potenza netta 3,6 kW - 4,8 Hp - 3600 giri/min
 Potenza nominale continua 2,4 kW - 3,2 HP - 3000 giri/min
 Coppia massima 11,1 Nm - 1,13 kgfm - 2500 giri/min
 Capacità serbatoio 0,91 Litri
 Consumo carburante 1,2 L/h circa
 Telaio in acciaio - Larghezza di lavoro 47 cm - 19"
 Supporti impugnatura in acciaio
 Capacità raccolta 60 L con top in plastica e indicatore di sacco pieno
 Regolazione altezza taglio centralizzata su 7 posizioni da 2,5 a 7 cm
 Ruote anteriori 200 mm su cuscinetti
 Ruote posteriori 280 mm su cuscinetti
 Peso 34,2 kg

4 in 1

Sistema di taglio a 4 funzioni:
 raccolta posteriore con cesto raccogliherba
 scarico posteriore con deflettore
 taglio mulching con kit in dotazione
 scarico laterale con deflettore e tappo



RS 48 HD 7

Ricambi per RS 48 HONDA
 Protezione Cinghia JTR B.20660280000
 Mozzo Lama JTR B.70150570000
 Tela Sacco JTR B.20070090029
 Cinghia JTR B.60320270000
 Lama JTR B.70130960000

RASAERBA 53 SPEED 9

RS 53 SPEED 9

Rasaerba Semovente con Variatore di Velocità
Motore Jet 4T Air-cooled OHV 196 cm³
Potenza max 4,0 kW - 2800 rpm - Coppia 10,5 Nm
Serbatoio benzina 0,8 litri
Telaio in acciaio
Larghezza di lavoro 52 cm - 21"
Supporti impugnatura in alluminio
Capacità raccolta 60 L con top in plastica
e indicatore di sacco pieno
Regolazione altezza taglio centralizzata
su 7 posizioni da 2,5 a 7 cm
Ruote anteriori 200 mm su cuscinetti
Ruote posteriori 280 mm su cuscinetti
Peso 38,3 kg

4 in 1

Sistema di taglio a 4 funzioni:
raccolta posteriore con cesto raccogliherba
scarico posteriore con deflettore
taglio mulching con kit in dotazione
scarico laterale con deflettore e tappo



Ricambi per RS 53 SPEED

Protezione Cinghia JTR B.2066027000
Mozzo Lama JTR B.70140850000
Tela Sacco JTR B.20070090029
Cinghia JTR B.60320010000
Lama JTR B.70130940000

RASAERBA 53 HD 2



RS 53 HD 2

Rasaerba Semovente con Variatore di Velocità
 Motore Honda GCV-200 OHV 201 cm³
 Potenza netta 4,2 kW - 5,6 HP - 3600 giri/min
 Potenza nominale continua 2,8 kW - 3,8 HP - 3000 giri/min
 Coppia massima 12,7 Nm - 1,13 kgfm - 2500 giri/min
 Capacità serbatoio 0,91 Litri
 Consumo carburante 1,4 L/h circa
 Telaio in acciaio
 Larghezza di lavoro 52 cm - 21"
 Supporti impugnatura in alluminio
 Capacità raccolta 60 L con top in plastica
 e indicatore di sacco pieno
 Regolazione altezza taglio centralizzata
 su 7 posizioni da 2,5 a 7 cm
 Ruote anteriori 200 mm su cuscinetti
 Ruote posteriori 280 mm su cuscinetti
 Peso 35,5 kg

Ricambi per RS 53 HONDA

Protezione Cinghia JTR B.20660270000
 Mozzo Lama JTR B.70150580000
 Tela Sacco JTR B.20070090029
 Cinghia JTR B.60320010000
 Lama JTR B.70130990000

4 in 1

Sistema di taglio a 4 funzioni:
 raccolta posteriore con cesto raccogliherba
 scarico posteriore con deflettore
 taglio mulching con kit in dotazione
 scarico laterale con deflettore e tappo

TRATTORINI SCARICO LATERALE

**TL 150 95 LM**

Powered By
LONCIN

TL 150 95 LM

Trattorino con scarico Laterale

Taglio 98 cm

Motore Loncin cilindrata 352 cc

Potenza 7,2 kW - 10 HP circa - 3600 giri/min

Cambio Meccanico 6 velocità

(5 avanti + retromarcia)

Inserimento lame elettromagnetico

Avanzamento con comando a pedale

Regolazione taglio centralizzata con una leva

Altezza di taglio da 2,5 a 8 cm su 7 posizioni

Ruote anteriori 13" - Ruote posteriori 18"

Kit Mulching in dotazione

Gancio di traino non incluso

Kit paraurti in dotazione

Consigliato per giardini di 1100 m² circa

Peso 200 kg

TRATTORINI SCARICO LATERALE

TL 160 95 LHD



Powered By
LONCIN

TL 160 95 LHD

Trattorino con scarico Laterale – Taglio 98 cm - Motore Loncin cilindrata 414 cc

Trasmissione idrostatica - Inserimento lame elettromagnetico - Avanzamento con comando a pedale

Regolazione altezza di taglio da 2,5 a 8 cm - Ruote anteriori 15" - Ruote posteriori 18"

Kit Mulching optional: VGA TK95L - Gancio di traino non incluso - Consigliato per giardini di 1500 m² circa

Peso 160 kg

TL 180 110 LHD2

TL 180 110 LHD2

Trattorino con scarico Laterale

Taglio 108 cm

Motore Loncin 550 Twin

cilindrata 586 cc - Bicilindrico

Trasmissione idrostatica

Inserimento lame elettromagnetico

Avanzamento con comando a pedale

Regolazione altezza di taglio

da 2,5 a 8 cm

Ruote anteriori 15"

Ruote posteriori 18"

Kit Mulching optional: VGA TK108L

Gancio di traino non incluso

Consigliato per giardini

di 3000 m² circa

Peso 190 kg



Powered By
LONCIN

MODELLO DISPONIBILE SOLO SU ORDINAZIONE

TWIN

TRATTORINI SCARICO POSTERIORE



Powered By
LONCIN

TR 160 85 LHD

Trattorino con scarico Posteriore

Taglio 84 cm

Motore Loncin cilindrata 432 cc

Potenza 8,8 kW - 12 HP circa - 3600 giri/min

Trasmissione idrostatica Loncin

Inserimento lame elettromagnetico

Avanzamento con comando a pedale

Regolazione taglio centralizzata con una leva

Altezza di taglio da 2,5 a 8 cm su 7 posizioni

Ruote anteriori 15" - Ruote posteriori 18"

Raccogliherba posteriore capacità 240 litri

Top in ABS e tela nera con maniglia

Kit Mulching in dotazione

Gancio di traino non incluso

Kit paraurti in dotazione

Consigliato per giardini fino a 2000 m² circa

Peso 200 kg

TRATTORINI SCARICO POSTERIORE

TR 100 65 LM

Trattore con scarico Posteriore - Taglio 66 cm

Motore Loncin cilindrata 224 cc

Cambio Meccanico 5 velocità

(4 avanti + retromarcia)

Inserimento lama manuale

Avanzamento con comando a leva

Regolazione altezza di taglio da 3 a 7,5 cm

Ruote anteriori 11" - Ruote posteriori 15"

Kit Mulching optional: VGA TK65R

Gancio di traino non incluso

Capacità sacco raccogliherba 150 litri

Consigliato per giardini di 600/800 m² circa

Peso 140 kg



TR 100 65 LM

Powered By
Loncin

TR 150 85 LM



Powered By
Loncin

TR 150 85 LM

Trattore con scarico Posteriore - Taglio 84 cm

Motore Loncin 350 - cilindrata 352 cc

Cambio Meccanico 6 velocità

(5 avanti + retromarcia)

Inserimento lama elettromagnetico

Avanzamento con comando a leva

Regolazione altezza di taglio da 2,5 a 8 cm

Ruote anteriori 15" - Ruote posteriori 18"

Kit Mulching optional: VGA TK85R

Gancio di traino non incluso

Capacità sacco raccogliherba 240 litri

Consigliato per giardini di 1500 m² circa

Peso 190 kg

TR 160 95 LHD

Trattore con scarico Posteriore

Taglio 98 cm

Motore Loncin cilindrata 414 cc

Trasmissione idrostatica

Inserimento lama elettromagnetico

Avanzamento con comando a pedale

Regolazione altezza di taglio da 2,5 a 8 cm

Ruote anteriori 15" - Ruote posteriori 18"

Kit Mulching optional: VGA TK95R

Gancio di traino non incluso

Capacità sacco raccogliherba 240 litri

Consigliato per giardini di 2500 m² circa

Peso 170 kg



TR 160 95 LHD

Powered By
Loncin

ARIEGGIATORI

AR 40 B



AR 45



AR 45



AR 40 B



AR 45 JET

Arieggiatore - Motore Jet Power 4T OHV 208 cc
 Ampiezza lavoro 45 cm - 33 coltelli mobili
 Regolazione profondità di lavoro millimetrica
 Con raccogliherba 39 Litri
 Peso 54 kg

AR 45 HX1

stesso modello con motore Honda GX-160

AR 60 HX1

Arieggiatore - Motore Honda GX-160
 Ampiezza lavoro 60 cm - 42 coltelli mobili
 Regolazione profondità di lavoro millimetrica
 Con raccogliherba 45 Litri
 Peso 56 kg



AR 40 B

Motore Briggs Stratton 450
 E-Series 4T OHV 125 cc
 Ampiezza lavoro 42 cm
 Sistema di lavoro con 30 lame
 Regolazione
 profondità di lavoro da 0 a 2 cm
 Completo di raccogliherba da 45 litri
 Peso 30 kg

RG 60



RULLI GARDEN

RG 60 Rullo per giardino 60 cm
 peso a vuoto 21 kg
 Peso max pieno con acqua 94 kg
 con sabbia 123 kg
 Completo di raschia terra regolabile

PEDANE DA CARICO

PD 1590 CV

Coppia pedane da carico CURVE
Portata Max 900 kg - Larghezza 26 cm
Lunghezza pedana 150 cm
Peso singola pedana 5,6 kg

PD 2090 CV CURVE

Stesso modello - Lunghezza 200 cm
Peso singola pedana 7,1 kg

PD 2590 CV CURVE




Stesso modello - Lunghezza 250 cm
Peso singola pedana 8,9 kg

PD 2090 DR

Coppia pedane da carico DRITTE
Portata Max 900 kg - Larghezza 26 cm
Lunghezza pedana 200 cm
Peso singola pedana 7,1 kg

PD 2590 DR DRITTE

Stesso modello - Lunghezza 250 cm
Peso singola pedana 8,9 kg

**PD 2260 PG**

Coppia pedane da carico pieghevoli
Portata Max 600 kg - Larghezza 28 cm
Lunghezza pedana chiusa 115 cm
Lunghezza pedana aperta 225 cm
Peso singola pedana 7,7 kg

MOTOFALCIATRICI 4T A FILO NYLON

FL 161 H

Trimmer a ruote
 con motore a scoppio 4T
 Honda GCV 160 OHC cc 160
 Modello SEMOVENTE vel. 3 km/h
 Cambio meccanico 1 velocità
 Frizione multidisco a bagno d'olio
 Larghezza di taglio cm 60
 Sistema di taglio con filo nylon da mm 4
 Assale fisso con ruote 16"



MOTOFALCIATRICI 4T SEMI-PRO

FL 135 B



FL 135 B

Motore 4T Briggs Series 450
 Barra falciante centrale cm 87
 Trasmissione a vite senza fine
 in bagno d'olio e cinghie
 Monomarcia 2,3 km/h
 Disinnesto ruote e barra falciante
 Ruote motrici 4.00-6 - Peso Kg 57



MOTOFALCIATRICI PROFESSIONALI

FL 202 HX1

Motofalciatrice
con Motore 4T Honda GX-160
Ruote gommate 4.00-8”
Cambio meccanico
2 vel. avanti + 2 retromarcie
Barra Falciante con
movimento eccentrico a secco
Mulching cm 100

FL 202 JET

Stesso modello
con Motore 4T Jet Power JT-70 OF
208 cc - Filtro aria bagno olio




FL 202 HX1



TRINCIA-ERBA TRINCIA-TUTTO



Ricambi per RUSTIC 5/6
Coltelli
VGR G.120784



RUSTIC 5

Trincia con Cambio Meccanico 3 Velocità
2 Avanti + 1 Retromarcia
Frizioni Indipendenti
1 per Avanzamento
1 per il Sistema di Taglio
Ruote tipo Tractor 13x500-6
Larghezza Lavoro cm 50 - Taglio 24 coltelli
Altezza taglio regolabile manualmente
da cm 2 a cm 8 - Peso kg 110

FT 5 JET

Motore 4T Jet Power cc 208 - HP 7,0 circa

FT 5 HX1

Motore 4T Honda GX-160

VGA FT 1

Optional Kit frizione di sterzo
per Rustic 5 e 6



RUSTIC 6

Trincia con Cambio Meccanico
3 Velocità
2 Avanti + 1 Retromarcia
Frizioni Indipendenti
1 per Avanzamento
1 per il Sistema di Taglio
Ruote tipo Tractor 13x500-6
Larghezza lavoro cm 60
Taglio a 32 coltelli
Altezza taglio regolabile
con manopola da 2 a 8 cm
Peso kg 120

FT 6 JET

Motore 4T Jet Power cc 208 - HP 7,0 circa

FT 6 HX2

Motore 4T Honda GX-200

TRINCIA SUPER-PROFESSIONALI



RUSTIC 8

Trincia con Cambio Meccanico 3 Velocità
2 Avanti + 1 Retromarcia
Frizioni Indipendenti
1 per Avanzamento
1 per il Sistema di Taglio
Asse Ruote rigido con sbloccaggi
indipendenti e frenatura integrata
Frizione di sterzo in dotazione
Ruote tipo Tractor 16x6.50-8
Larghezza lavoro cm 75
Taglio a 40 coltelli
Altezza taglio regolabile da 2 a 8 cm
Peso kg 185

FT 8 HX3

Motore 4T Honda GX-270 - cc 270 - HP 8,4



RUSTIC 8 TK

Trincia con Cambio Meccanico 3 Velocità
2 Avanti + 1 Retromarcia
Modello Cingolato con Molle Indipendenti
Frizioni Indipendenti
1 per Avanzamento
1 per il Sistema di Taglio
Asse Cingolo rigido con sbloccaggi
indipendenti e frenatura integrata
Frizione di sterzo in dotazione
Larghezza lavoro cm 75
Taglio a 40 coltelli
Altezza taglio regolabile da 2 a 8 cm
Peso kg 260

FT 8 TK HX3

Motore 4T Honda GX-270 - cc 270 - HP 8,4



FALCIATUTTO GO-KART

MF 1018 XE

Trattore Falciatutto
 Motore **Kawasaki** 603 cc
 Tipo 4 tempi OHV – 2 cilindri
 Potenza 13,4 kW / 18,0 Hp
 Avviamento Elettrico 12 V
 Serbatoio carburante 14 litri
 Trasmissione Idrostatica
 2 Ruote motrici
 Bloccaggio differenziale -Si
 Tipo di comando manuale
 Velocità lavoro da 0÷10 km/h AVANTI
 da 0÷4.5 km/h RETROMARCIA

Struttura Telaio multitubolare in acciaio
 Ruote anteriori artigliate 4.00-7
 Ruote posteriori artigliate 16 x 7.00-8
 Sistema tradizionale con camera d'aria
 Dispositivo di taglio in acciaio
 con scarico posteriore
 Larghezza di taglio 97 cm
 Regolazione altezza taglio
 Infinite posizioni: 30 – 90 mm
 Innesto lame Meccanico
 Dimensioni 193x106x89 cm
 Peso (a secco) 306 kg



 **Made in Japan**



Ideale per chi deve lavorare in condizioni di erba particolarmente alta, presenza di arbusti, canneti e con terreni in pendenza. Oltre alla qualità, la robustezza dei componenti e dei materiali, le caratteristiche principali che lo rendono una scelta adeguata per chi cerca sicurezza ed affidabilità anche in condizioni estreme di lavoro sono: baricentro basso, design ruote artigliate, trasmissione idrostatica professionale, bloccaggio differenziale, doppio controllo regolazione velocità (a leva e a pedale), passo corto, carreggiata larga.